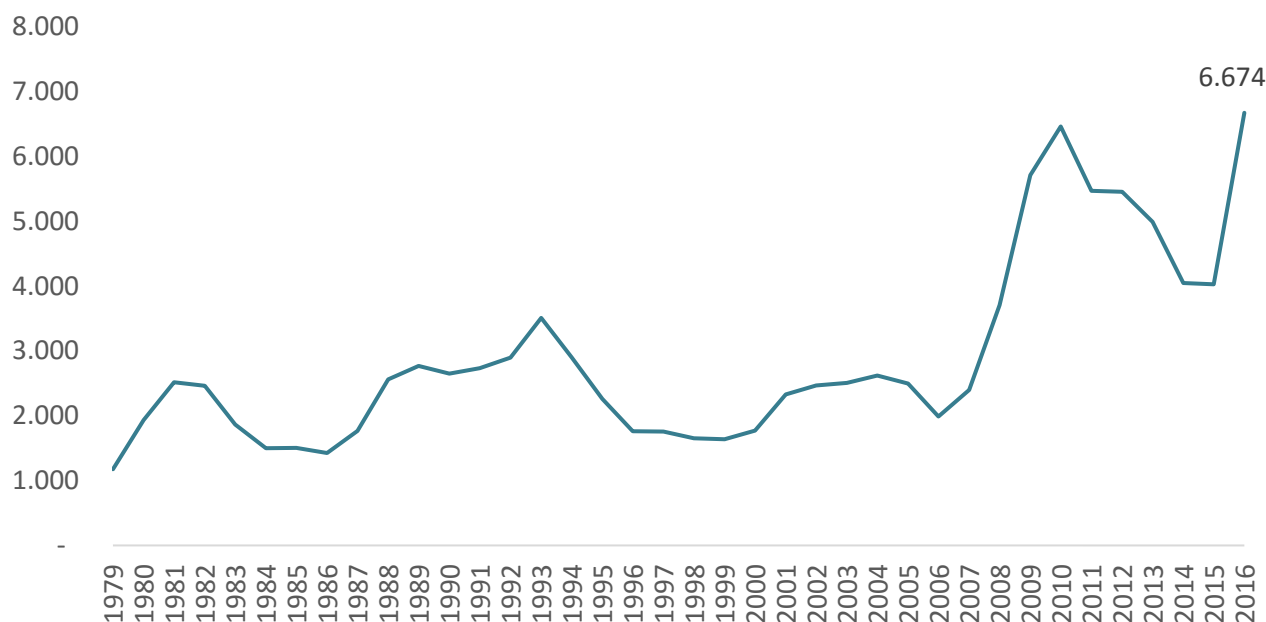


Rekordmange konkurser i 2016

Konkurstallet for 2016 slog alle rekorder. Der er store regionale forskelle i konkursudviklingen, når der kun ses på selskaber der var aktive op til konkursen. Ifølge specialkørsler fra Danmarks Statistik har 37 af landets 98 kommuner således reduceret antallet af konkurser. Disse kommuner ligger primært i Region Nordjylland og Syddanmark.

Antallet af konkursramte danske virksomheder slog rekord i 2016 med 6.674 konkurser. Dette er en stigning på mere end 60 procent siden 2015 og 213 konkurser flere end det tidligere rekordår 2010. Dermed overgår konkursniveauet i 2016 selv det værste år under og efter finanskrisen. Den markante stigning kommer oven på en periode, hvor konkurstallet er faldet med 38 procent siden toppen i 2010 til 2015.

Figur 1: Udvikling i antal konkurser, 1979-2016

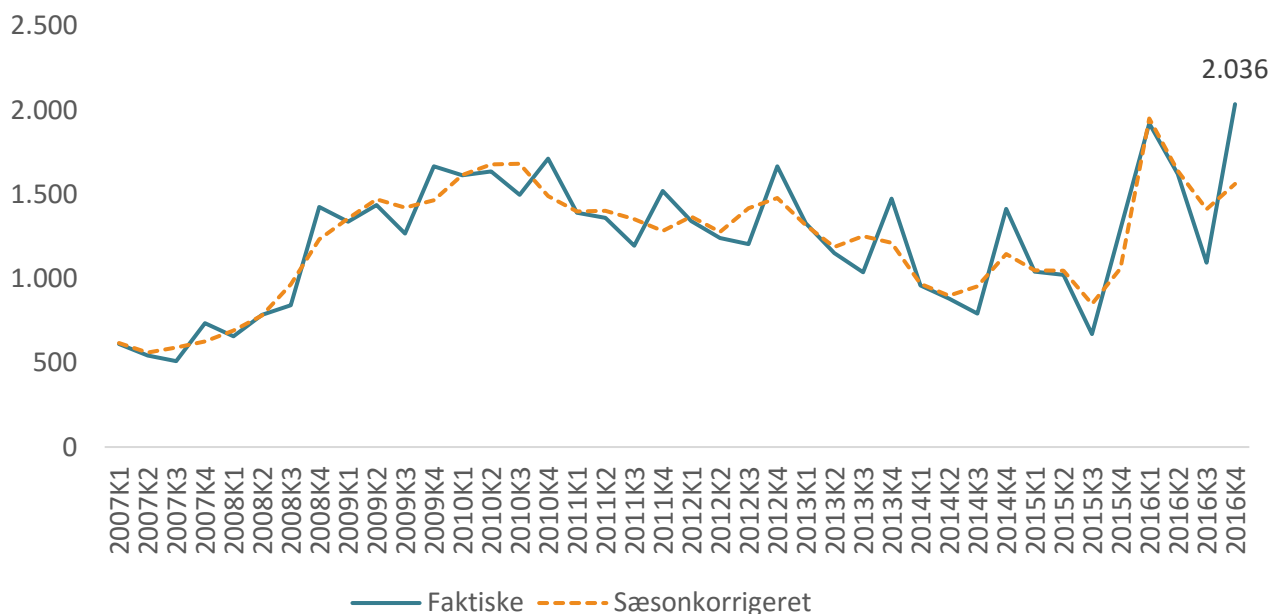


Kilde: Danmarks Statistiks KONK9

Konkursniveauet toppede i fjerde kvartal 2016 med mere end 2.000 virksomhedslukninger, hvilket markant overstiger selv de værste kvartaler under finanskrisen. Fjerde kvartals konkursniveau overgår også første kvartal 2016, som tidligere havde rekorden for flest konkurser. Dermed indeholder 2016 de to værste kvartaler nogensinde, målt på antallet af konkurser.

Det fremgår også af figur 2, at det forhøjede antal konkurser kommer ovenpå en lang periode efter finanskrisen med et faldende konkurstal, som nærmede sig det lave niveau fra højkonjunktoren før finanskrisen.

Figur 2: Udvikling i antal konkurser og sæsonkorrigeret antal konkurser, 2007K1-2016K4



Kilde: Danmarks Statistiks KONK9

Som en konsekvens af et umiddelbart kunstigt højt konkurstal i slutningen af 2015 og 2016 ændrede Danmarks Statistik sin opgørelse af konkurser til at være opdelt på 1) virksomheder med beskæftigelse i kvartalet inden konkurs 2) virksomheder uden beskæftigelse men omsætning over 1 million kroner i det seneste år og 3) såkaldte nulvirksomheder, der hverken har beskæftigelse eller omsætning over 1 million kroner.

Nulvirksomheder booster konkurstallet

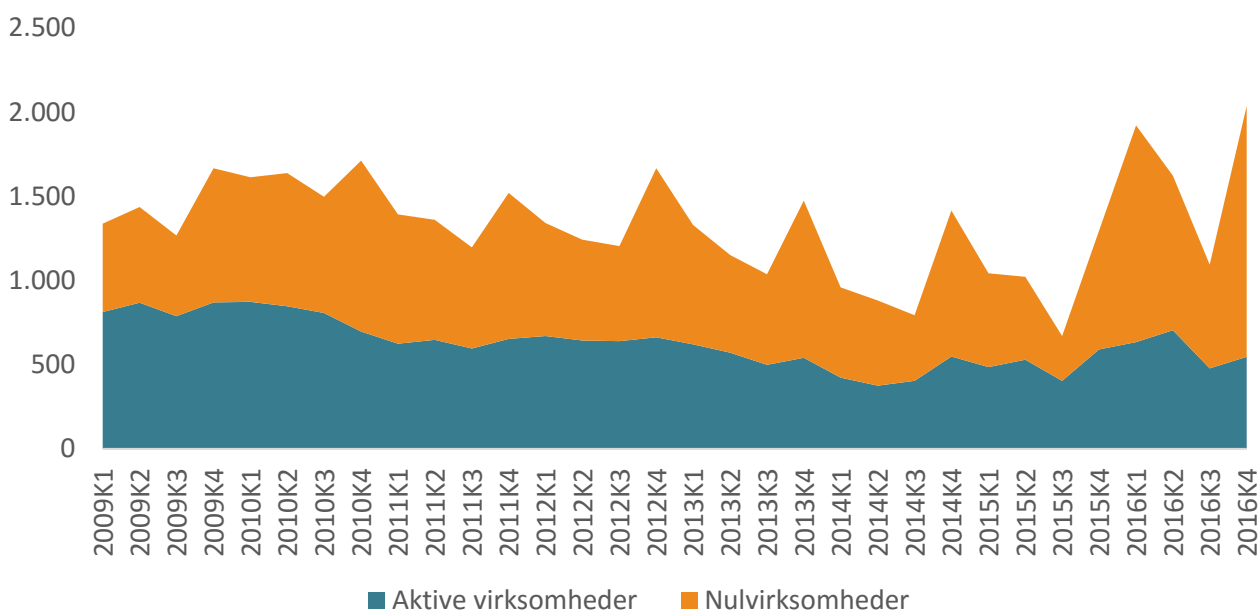
Den nye opgørelse gør det muligt at skelne mellem aktive virksomheder og nulvirksomheder, så man får en mere retvisende konjunkturindikator.

Figur 3 illustrerer, hvordan konkurserne fordeler sig på henholdsvis aktive virksomheder og nulvirksomheder. Antallet af konkurser i virksomheder med økonomisk aktivitet udgjorde godt 60 procent af det samlede antal konkurser i 2009, hvilket er markant højere end i de efterfølgende år. I 2010 var der en lige fordeling af konkurser mellem de to virksomhedsgrupper, mens forholdet er vendt i 2016, hvor kun 35 procent af de konkursramte virksomheder var aktive.

I fjerde kvartal 2016 udgjorde aktive virksomheder cirka hver fjerde konkurs, hvilket er den laveste andel nogensinde. Dette hænger sammen med, at antallet af konkursramte nulvirksomheder satte rekord i november med 729 virksomhedslukninger svarende til 8 ud af 10 jf. "Nyt fra Danmarks Statistik 2016:510".

Udviklingen i antallet af konkursramte nulvirksomheder understreger betydningen af Danmarks Statistiks reviderede opgørelsesmetode, hvis konkursstatistikken skal anvendes som indikator for konjunkturudviklingen.

Figur 3: Udvikling i antal konkurser opgjort på virksomhedstype, 2009K1-2016K4



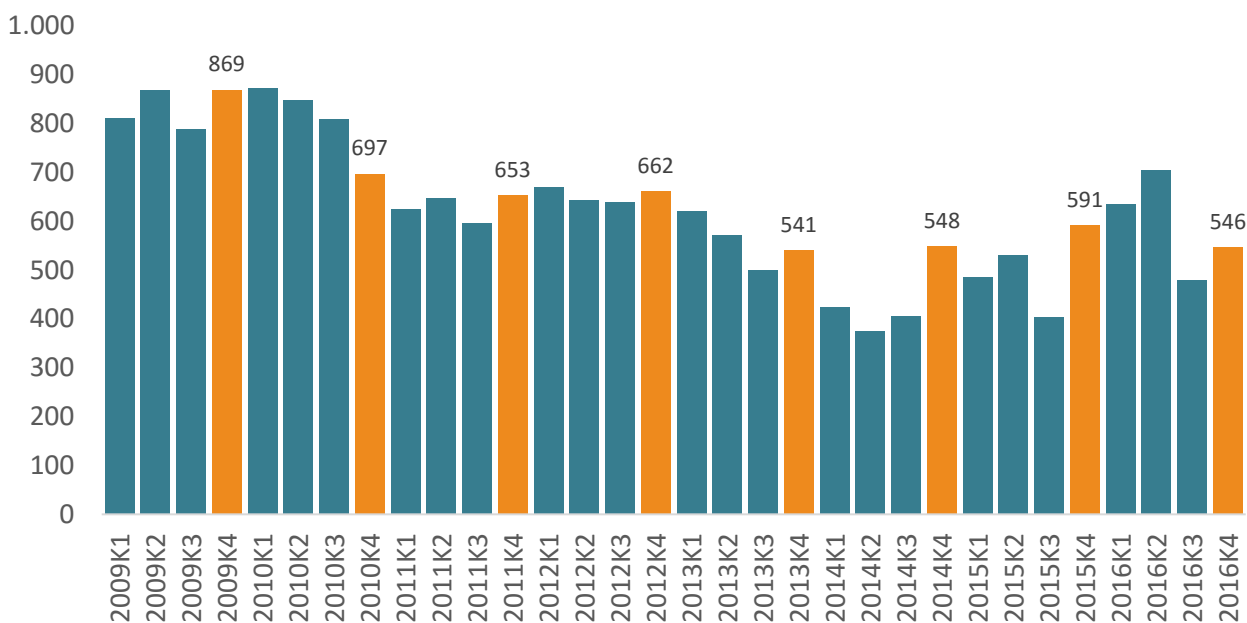
Kilde: Danmarks Statistiks KONK3

Stærkt fjerde kvartal skaber optimisme

Konkursniveauet for aktive virksomheder i første halvår 2016 ligger 32 procent højere end i 2015, og vi skal tilbage til 2010, hvor konkurstallet slog alle rekorder, for at finde et højere niveau. På trods af den hårde start på 2016 sluttede året godt af. Konkurstallet for aktive virksomheder i andet halvår er således på nogenlunde samme niveau som de seneste år, mens fjerde kvartal 2016 med 546 konkurs er det næstbedste fjerde kvartal gennem tiden. I forhold til fjerde kvartal 2015 er der tale om et fald på 45 aktive virksomhedskonkurs svarende til 7,6 procent.

Ud fra den stærke udvikling i tredje og fjerde kvartal tyder det på, at det høje konkursniveau i starten af 2016 er et udtryk for en "ketchupeffekt". Begyndelsen på 2016 kan være resultatet af en opbygget konkursbølge, ovenpå en periode med kunstigt få virksomheder, der er gået konkurs.

Figur 4: Konkurser i aktive virksomheder, 2009K1-2016K4



Kilde: Danmarks Statistiks KONK3

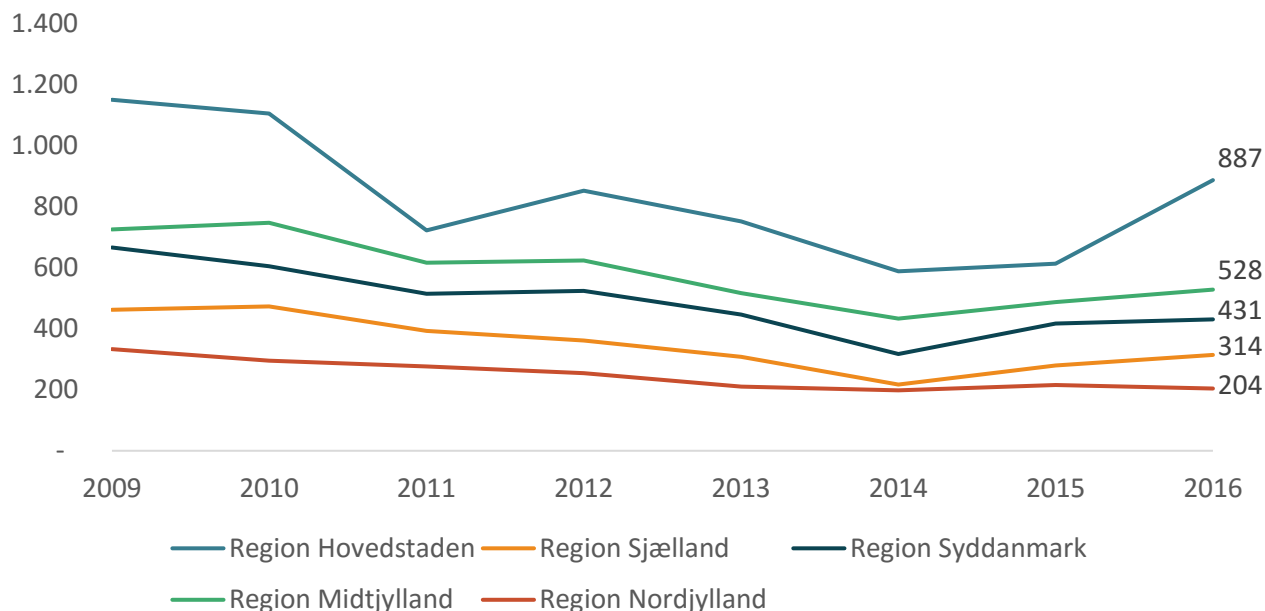
Stor stigning i konkurstallet i Region Hovedstaden – fald i Region Nordjylland

Konkurstallet for aktive virksomheder har generelt været faldende i landets regioner fra 2009 til 2016, men er steget det seneste år. I 2016 gik 2.364 aktive virksomheder konkurs, hvilket er 353 virksomheder flere end i 2015 svarende til en stigning på 18 procent.

Det seneste års stigning i antallet af aktive konkurser er primært drevet af Region Hovedstaden, hvor konkurstallet er steget med 274 svarende til 45 procent. Dermed er konkurstallet i Region Hovedstaden steget til 887, hvilket er knap 40 procent af alle landets konkurser.

Region Nordjylland har med 204 konkurser færrest blandt landets regioner og har som den eneste region reduceret antallet af konkurser fra 2015 til 2016. I Region Midtjylland og Sjælland er konkurstallet henholdsvis 528 og 314 og er i begge tilfælde steget svagt fra 2015 til 2016. I Region Syddanmark er konkurstallet 431 i 2016, hvilket er stort set det samme som i 2015.

Figur 5: Konkurser i aktive virksomheder opgjort på regioner, 2009-2016



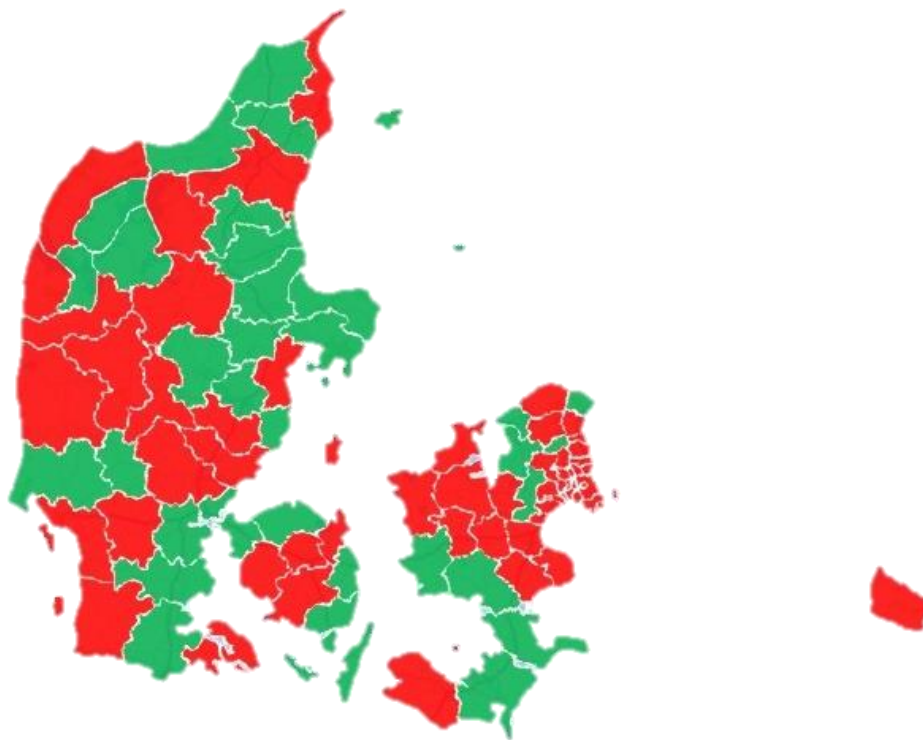
Kilde: Specialkørsel på Danmarks Statistiks Konkursstatistik

Færre konkurser i 37 kommuner

På trods af at næsten 20 procent flere aktive virksomheder gik konkurs på landsplan i 2016 end i 2015, havde 37 af landets 98 kommuner et fald i konkurstallet. Kommunerne med et fald i konkurstramte aktive virksomheder er fordelt på hele landet. Dette er illustreret i figur 6, hvor kommuner med et fald i aktive virksomhedskonkurser er farvet grønne, mens rød indikerer en stigning.

Det lave konkurstal i Region Nordjylland afspejles af, at syv af regionens elleve kommuner har oplevet et fald i antallet af konkurser. I Region Syddanmark er det også mere end halvdelen af regionens kommuner, der har reduceret antallet af aktive firmaer, der går konkurs. Til sammenligning er dette tal blot fire i Region Hovedstaden.

Figur 6: Stigning (rød) og fald (grøn) i antallet af aktive virksomhedskonkurser, 2015-2016



Kilde: Specialkørsel på Danmarks Statistiks Konkursstatistik